

SUOMENKIELINEN KÄYTTÖOHJE

Tällä käyttöohjeella viitataan ClearVi:n huumausainetesteihin. Käyttöohje viittaa seuraaviin testeihin:

Parameteri	Raja-arvo (ng/ml)
THC (Marijuana)	50
COC (Kokaiini)	300
AMP (Amfetamiini)	1000
MDMA (Ekstaasi)	500
MET (Metamfetamiini)	1000
OPI (Opiates)	2000
MTD (Metadoni)	300
BZO (Benzodiazepine)	300

Yksityiskohtaisempi käyttöohje englanniksi – www.clearvi.fi

PAKKAUKSEN SISÄLTÖ

Pakkauksessa tulee mukana yksittäin pakatut testit, virtsakuppi, pipetti sekä käyttöohje.

SÄILYTYS JA SÄILYVYYS

Testit tulee säilyttää 4–30°C lämpötilassa. Testit tulee käyttää ennen viimeistä käyttöpäivää (viimeinen käyttöpäivä on painettu pakkaukseen). Ei saa jäätyä

HUOMIOON OTETTAVAA

Pelkästään in vitro- itestetukseen. Pelkästään ulkoiseen käyttöön. Älä käytä viimeisen käyttöpäivän jälkeen (painettu pakkaukseen). Lue käyttöohjeet huolellisesti ennen käyttöä.

TESTIN SUORITTAMINEN

- Aloita ottamalla virtsanäyte. Käytä mielellään mukana tulevaa kuppia virtsan keräämiseen.
- Avaa pakkaus ja ota testi esiin. Aseta sitten testi tasaiselle pinnalle.
- Käytä mukana tulevaa pipettiä virtsan imemiseksi muovikupista ja tiputa sitten 3 pisaraa testilevyn testikentän päälle. Aloita mielellään ajanotto.
- Odota että värjätty viiva tulee esiin. Testi on luettavissa 5-10 minuutin jälkeen – tulosta ei tule lukea ennen kuin 10 minuuttia on kulunut.

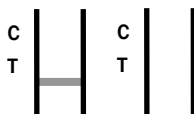
TULOKSEN TULKINTA



POSITIIVINEN: Pelkästään yksi värjätty viiva, kontrolliviiva (C) on näkyvissä tulkintakentässä. Testiviiva (T) ei ole näkyvissä.



NEGATIIVINEN: Sekä kontrolliviiva (C) että testiviiva (T) ovat näkyvissä tulkintakentässä. Testiviiva (T) voi olla enemmän tai vähemmän näkyvä kuin kontrolliviiva (C). Pieninkin merkki viivasta testikentässä (T) tulee tulkita negatiiviseksi tulokseksi.



MITÄTÖN: Kontrolliviivaa ei näy lainkaan. Testituloksia joissa kontrolliviiva (C) ei ole tullut esiin lainkaan testin lukemisaikana tulee pitää mitättöminä. Toista testimenettely uudella testillä. Jos testi on yhä mitätön tulee ottaa yhteys jälleenmyyjään.

ANVÄNDARMANUAL SVENSKA

Denna användarmanual avser drogtester från ClearVi. Manualen avser följande tester:

Parameter	Cut-off (ng/mL)
THC (Marijuana)	50
COC (Kokain)	300
AMP (Amfetamin)	1000
MDMA (Ecstasy)	500
MET (Metamfetamin)	1000
OPI (Opiater)	2000
MTD (Metadon)	300
BZO (Bensodiazepiner)	300

Mer detaljerad bruksanvisning på engelska finns på www.clearvi.se

FÖRPACKNINGENS INNEHÅLL

I förpackningen medföljer individuellt förpackade tester, urinkopp, pipett samt bruksanvisning.

FÖRVARING OCH HÅLLBARHET

Testerna bör förvaras i en temperatur mellan 4–30°C. Testerna bör användas innan utgångsdatum (utgångsdatumet är tryckt på förpackningen). Ska inte frysas

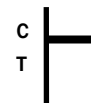
ATT TÄNKA PÅ

Endast för in vitro självtestning. Endast för utvärtes bruk Använd ej efter utgångsdatum (tryckt på förpackningen). Läs bruksanvisningen noga innan användning.

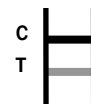
TESTFÖRFARANDE

- Börja med att ta urinprovet. Använd gärna den medföljande koppen för att samla upp urinet.
- Öppna förpackningen och ta ut testet. Placera testet på en plan yta.
- Använd den medföljande pipetten för att suga upp urin ur plastkoppen och släpp 3 droppar i testfältet på testplattan.
- Vänta på att färgade streck ska framkomma. Testet ska läsas av efter 5-10 minuter – resultatet ska inte avläsas efter att 10 minuter passerat.

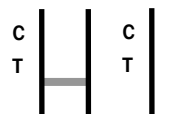
TOLKNING AV RESULTAT



POSITIVT: Endast ett färgat streck, kontrollstreck (C), är synligt i avläsningsfältet. Teststreck (T) är inte synligt.



NEGATIVT: Både kontrollstreck (C) och teststreck (T) är synliga i avläsningsfältet. Teststreck (T) kan vara mer eller mindre intensivt än kontrollstreck (C). Minsta antydning till streck i testfältet (T) ska tolkas som negativt svar.



OGILTIGT: Kontrollstreck framträder inte alls. Avläsningar från test där kontrollstreck (C) inte blivit synligt inom testets avläsningstid ska anses ogiltiga. Gör om testproceduren med ett nytt test. Om testet på nytt blir ogiltigt bör du kontakta återförsäljaren.